

Ukmergės rajono seniūnų-ekspertų anketinės apklausos rezultatų suvestinė

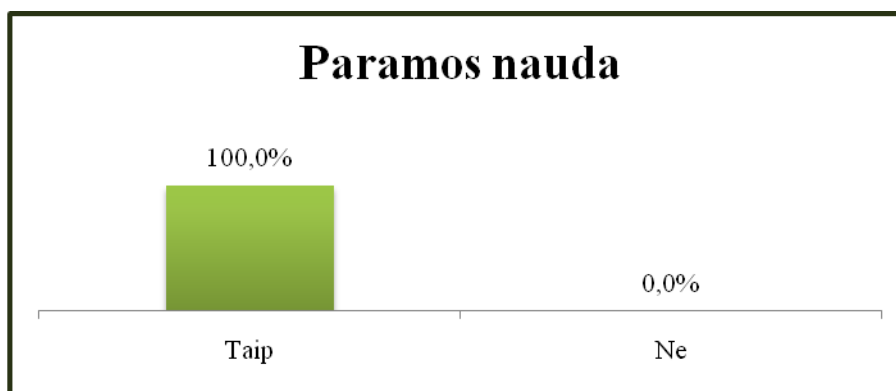
Rengiant Ukmergės rajono savivaldybės vietos veiklos grupės 2016-2023 metų vietos plėtros strategiją, kaip vienas iš tyrimo metodu buvo pasirinkta seniūnų-ekspertų anketinė apklausa.

Apklausoje dalyvavo 11 respondentų.

Respondentų buvo paprašyta išskirti opiausią, jų akimis, rajono problemą. Kiekvienas respondentas galėjo pasirinkti nuo 1 iki 3 galimų variantų. Iš gautų rezultatų matyti, jog dauguma apklaustųjų mano, kad mažos gyventojų pajamos yra opiausia jų rajono problema. Daugiau nei pusė, 54,5 proc. respondentų nurodė tris opiausias rajono problemas: gyventojų skaičiaus mažėjimą, gyventojų senėjimą ir socialines problemas.



Lietuvos kaimo gyventojus įvairia forma pasiekia Europos Sąjungos parama. Respondentų buvo paklausta ar jie asmeniškai pajuto tokios paramos naudą sau ir savo gyvenamajai vietai. 100 proc., jų atsakė, kad „Taip“.

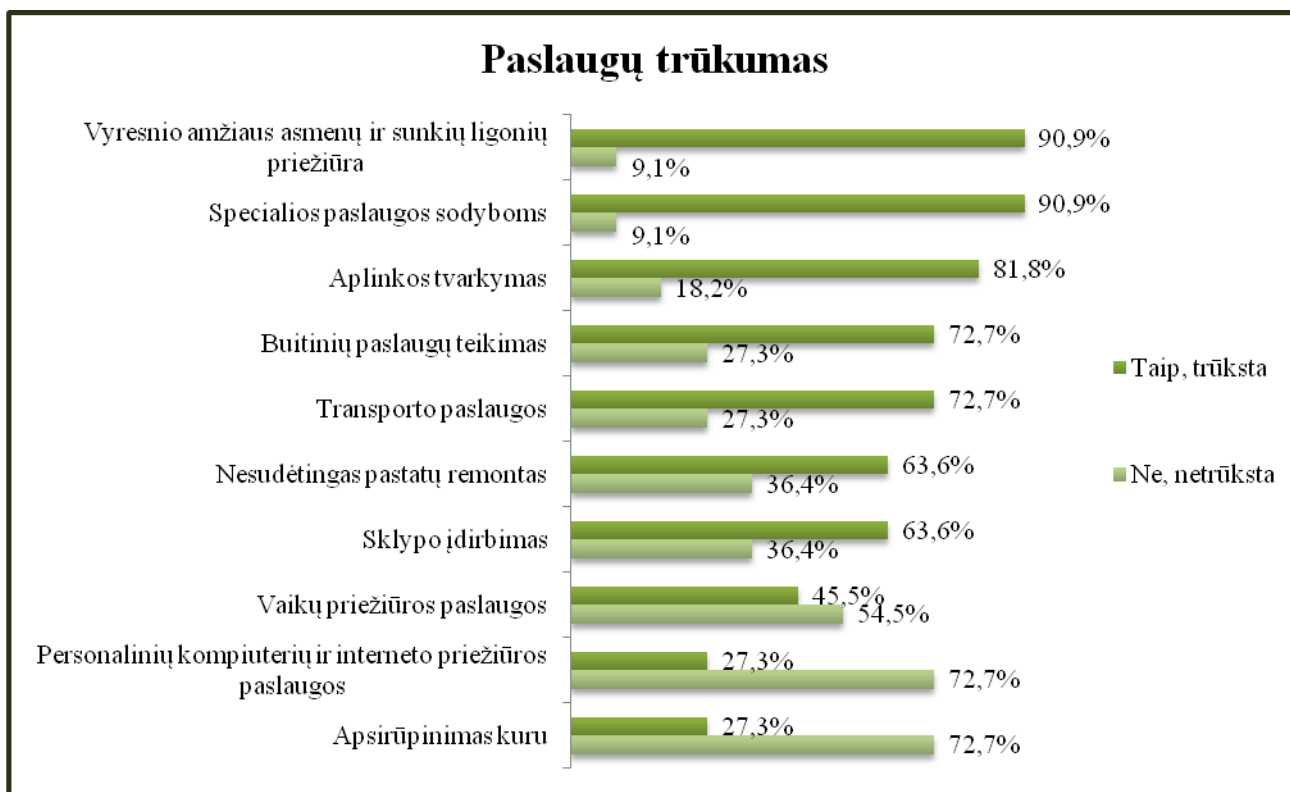


Europos Sąjungos parama Lietuvos kaimui bus teikiama ir laikotarpiu iki 2020 m. Atsižvelgiant į tai, respondentų buvo paprašyta išskirti paramos sritis, kurioms jie teiktų pirmenybę, kad ES lėšos, skirtos kaimo gyventojams, būtų kuo geriau panaudotos. Respondentai turėjo įvertinti kiekvieno ES paramos prioriteto konkrečias sritis nuo 1 – paramą teikti nesvarbu, iki 5 – paramą teikti labai svarbu. Net 90,9 proc. respondentų nurodė, kad svarbiausia – parama darbo vietų kūrimui. Daugiau negu pusės, 54,5 proc., apklaustųjų nuomone svarbiausia – sveikatinimo priemonių aktyvinimas, o 45,5 proc. respondentų nuomone svarbiausia – savanorystę skatinančių veiklų ir viešosios infrastruktūros plėtra. Svarbiausios respondentų išskirtos sritys, kurioms reikia teikti paramą, yra šios:

	Nesvarbu	Nelabai svarbu	Nei svarbu nei nesvarbu	Svarbu	Labai svarbu
Parama darbo vietų kūrimui	0,0	0,0	0,0	9,1	90,9
Sveikatinimo priemonių aktyvinimo kryptis (dviračiai, aktyvus sportas, sveika mityba)	0,0	0,0	0,0	45,5	54,5
Savanorystę skatinančios veiklos	0,0	0,0	18,2	36,4	45,5
Viešosios infrastruktūros (viešieji pastatai, viešosios erdvės, transporto infrastruktūra, vandentvarka ir pan.) plėtra	0,0	9,1	18,2	27,3	45,5
Projektai, skirti vietos produkcijos perdirbimui ir realizavimui	0,0	0,0	9,1	45,5	45,5
Palankesnių sąlygų pradėti veiklą ūkininkavimo sektoriuje sudarymas, visų pirma, kartų kaitos žemės ūkio sektoriuje palengvinimas	0,0	9,1	9,1	45,5	36,4
Paslaugų gyventojams (švietimo, kultūros, sporto, aplinkos tvarkymo ir pan.) plėtra	0,0	0,0	9,1	63,6	27,3
Prieigos prie informacinių ir ryšių technologijų plėtra, jų naudojimo skatinimas ir kokybės gerinimas kaimo vietovėse	0,0	9,1	27,3	36,4	27,3
Turizmo infrastruktūros ir paslaugų plėtra	0,0	18,2	45,5	9,1	27,3
Naujovių skatinimas ir diegimas kaimo vietovėse	0,0	0,0	27,3	54,5	18,2
Bendruomeniškumą skatinančios iniciatyvos	0,0	0,0	36,4	45,5	18,2
Mokymosi visą gyvenimą ir profesinio mokymo žemės ūkio ir miškininkystės sektoriuose skatinimas	0,0	9,1	54,5	18,2	18,2
Biologinės įvairovės atkūrimas, išsaugojimas ir didinimas, be kita ko, „Natura 2000“ teritorijose	0,0	27,3	36,4	18,2	18,2
Atsinaujinančiųjų energijos išteklių, šalutinių produktų, atliekų, liekanų ir kitų nemaistinių žaliavų tiekimo ir naudojimo palengvinimas	0,0	18,2	36,4	27,3	18,2

bioekonomikos tikslais					
Didelės gamtinės vertės ūkininkavimas ir kraštovaizdžių būklė	0,0	27,3	27,3	36,4	9,1
Paslaugų socialiai pažeidžiamoms grupėms (bedarbiams, vaikams, vyresnio amžiaus žmonėms, neįgaliesiems ir pan.) plėtra	0,0	27,3	18,2	45,5	9,1

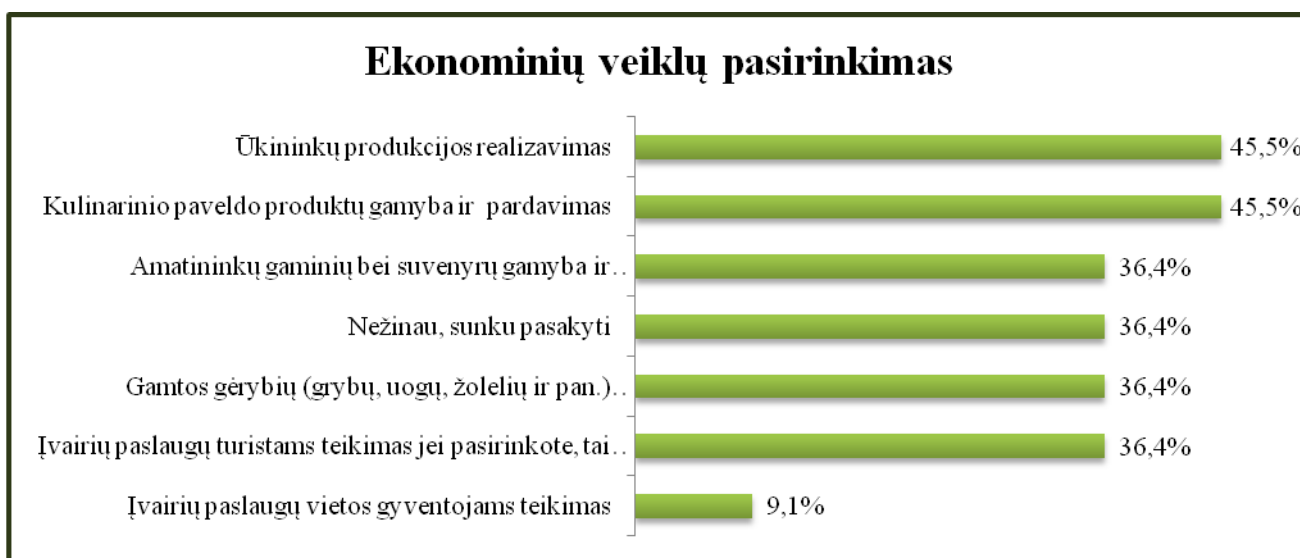
Siekiant išsiaiškinti, kokių paslaugų labiausiai trūksta rajono gyventojams, respondentų buvo paprašyta prie išvardintų paslaugų nurodyti „Taip, trūksta“ ir „Ne, netrūksta“. Dauguma respondentų, net 90,9 proc. nurodė vyresnio amžiaus asmenų ir sunkių ligonių priežiūros bei specialių paslaugų sodyboms paslaugų trukumą. 81,8 proc. respondentų nuomone, rajone trūksta aplinkos tvarkymo paslaugų bei buitinių ir transporto paslaugų teikėjų (72,7 proc.).



Atsižvelgiant į respondentų išskirtas labiausiai trūkstamas paslaugas rajone, jų buvo paklausta, ar pirktų šias paslaugas, jeigu jos būtų pradėtos teikti jų gyvenamojoje vietovėje. 100 proc. jų nurodė, kad pirktų.

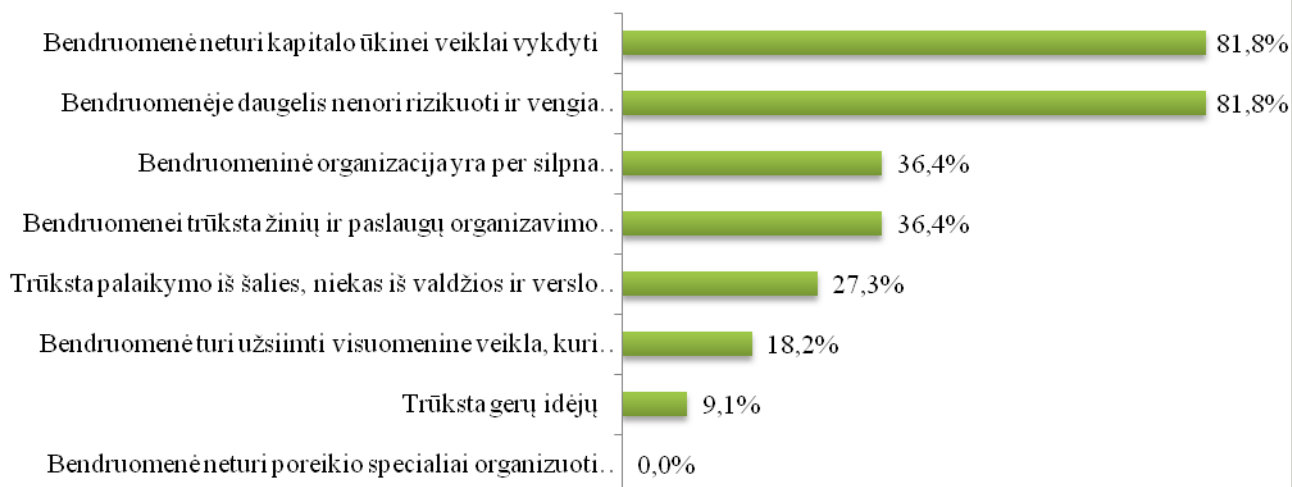


Rajono kaimo bendruomenės vykdo ne tik visuomeninę, kultūrinę, švietėjišką veiklą, bet turi galimybę planuoti ir ūkinę veiklą, kuri leistu gauti pajamas. Respondentų buvo paklausta, kaip mano, kokios ekonominės veiklos galėtų imtis jų kaimo bendruomenė, jei tokios veiklos pradžia būtų skirta Europos Sąjungos parama. 45,5 proc. respondentų nurodė, jog tai galėtų būti ūkininkų produkcijos realizavimas bei kulinarinio paveldo produktų gamyba ir pardavimas.



Norint išsiaiškinti problemas, kurios trukdo bendruomenei organizuoti savo verslą ir/arba teikti savo nariams būtinausias paslaugas respondentų buvo paprašyta pasirinkti kelias galimas problemas iš pateiktų. Dauguma 81,8 proc. respondentų nuomone, bendruomenė neturi kapitalo ūkinei veiklai vykdyti ir bendruomenėje daugelis nenori rizikuoti ir vengia atsakomybės.

Kas trukdo Jūsų bendruomenei organizuoti savo verslą ir/arba teikti savo nariams būtiniausias paslaugas?



Siekiant aktyvinti kaimo jaunimą, respondentų buvo paprašyta išrinkti konkrečias priemones, kurios pagerintų kaimo jaunimo (iki 29 m.) situaciją. Daugiau negu pusė respondentų kaip svarbiausias priemones nurodė tai, jog turi būti finansuojamos jaunimo verslo iniciatyvos (81,8proc.) ir didinamos laisvalaikio galimybės (63,6 proc.) bei užtikrinamos galimybės jauniems žmonėms dirbti (54,5 proc.)

Priemonės jaunimui

